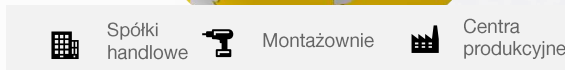


Wielton S.A. z siedzibą w Wieluniu to notowany na Giełdzie Papierów Wartościowych w Warszawie, największy polski producent naczep, przyczep i zabudów oraz podmiot dominujący w Grupie Wielton. Grupa należy do grona dziesięciu największych producentów w swojej branży na świecie. Klientami Grupy Wielton są firmy transportowe, budowlane, produkcyjne, dystrybucyjne i rolnicze.

- Jedna z najmłodszych i **najbardziej dynamicznych firm** w branży – 24 lata działalności
- Multibrand** – Grupa oparta na silnych markach lokalnych
- Własne, nowoczesne zaplecze badawczo-rozwojowe** – jedyna w Polsce, druga w Europie stacja do całopojazdowego badania naczep
- Szerokie portfolio produktowe** - 12 grup pojazdów, 800 konfiguracji uzależnionych od potrzeb klientów
- Sieć serwisowa o międzynarodowym zasięgu – **ponad 600 punktów**
- Doświadczona załoga **ponad 3,1 tys.** osób w Grupie

Top 3
w Europie

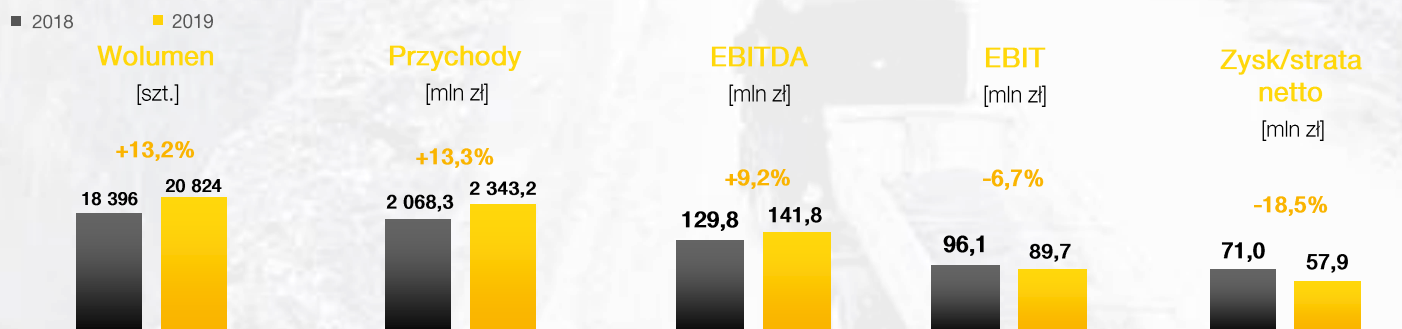
Top 8
na świecie



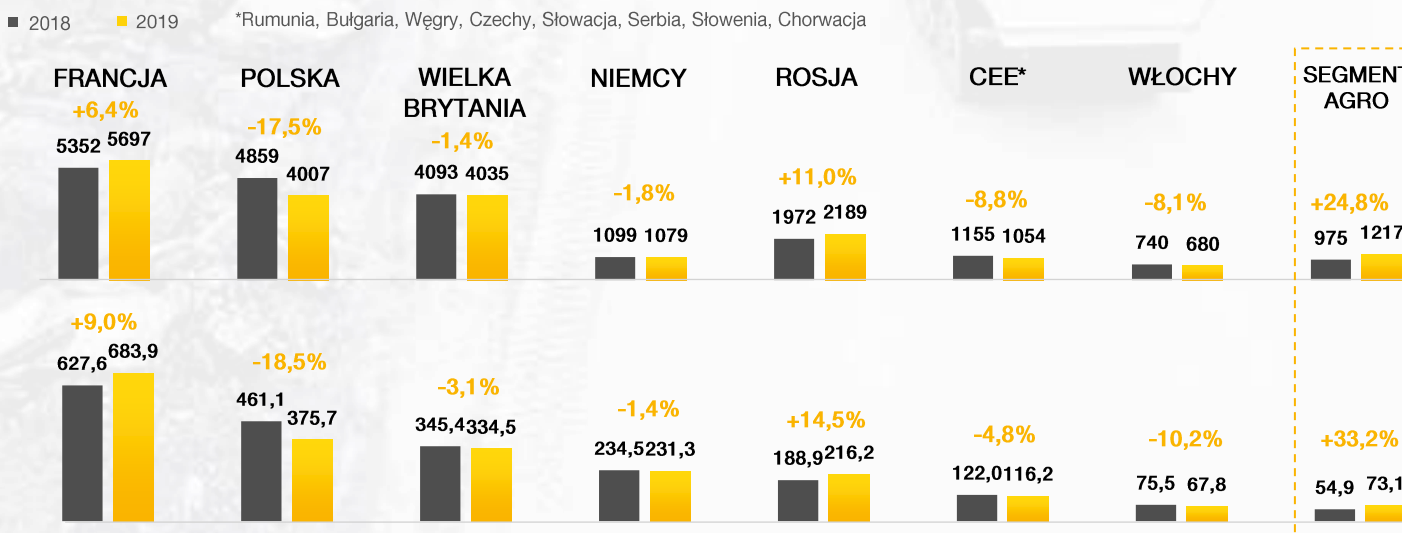
Najważniejsze informacje 2019

- 01.** Ponad 13% wzrost przychodów i ponad 9% wzrost EBITDA r/r
- 02.** Wzrost sprzedaży na rynku francuskim i rosyjskim
- 03.** 25% wzrost wolumenów i ponad 33% wzrost przychodów w segmencie AGRO
- 04.** Rynek w trendzie spadkowym – druga połowa 2019 r.
- 05.** Plan działań dedykowany utrzymaniu pozycji na poszczególnych rynkach
- 06.** Konsolidacja usług posprzedażowych pod marką Aberg

Najważniejsze dane



Sprzedaż 2019



SPRZEDAŻ

PRZYCHODY

Struktura wyniku EBITDA [mln zł]

Wyższe koszty spowodowane pożarem z 2018 roku i utracone korzyści związane ze zdarzeniem przełożyły się na niższą marżę brutto. Rekompensatę rozpoznano w rachunku zysków i strat na poziomie pozostałych przychodów operacyjnych.



Cashflow [mln zł]

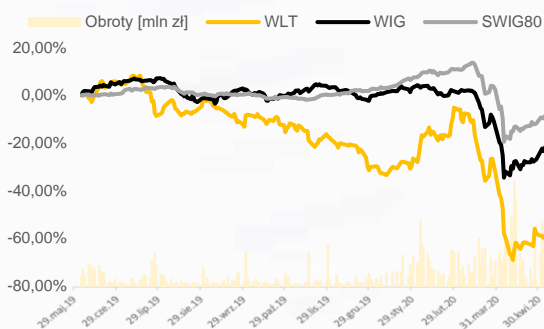
	2018	2019
Operacje	+66,5	+108,1
Inwestycje	-204,7	-82,6
Finanse	+124,2	-1,8
Zmiana netto	-14,0	+23,8
Środki na koniec okresu	36,3	58,1

Bilans 31.12.2019 [mln zł]

Aktywa		Pasywa	
Aktywa trwałe	645,1	403,4	Kapitał własny
Aktywa obrotowe	752,7	383,7	Zadłużenie długoterminowe w tym:
w tym: środki pieniężne	58,1	305,3	kredyty, pożyczki i leasingi
		610,7	Zadłużenie krótkoterminowe w tym:
		151,1	Kredyty, pożyczki i leasingi
Aktywa razem	1397,8	Pasywa razem	

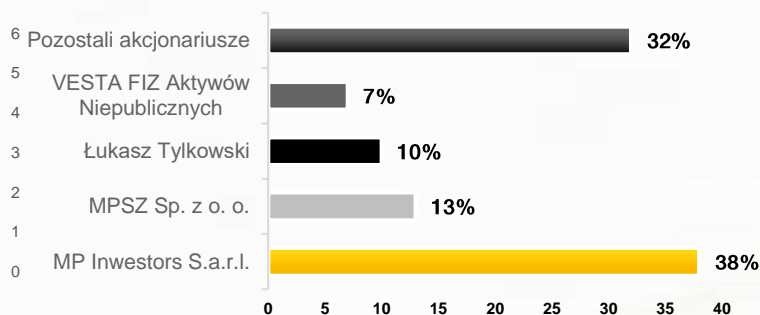
Kurs akcji Wielton SA

rynek notowań: **GPW**
 ticker: **WLT**
 ISIN: **PLWELTN00012**
 indeksy: **WIG, sWIG80, WIGdiv WIG-Poland**



Akcjonariat

- MP Inwestors S.a.r.l.
- MPSZ Sp. z o. o.
- Łukasz Tylkowski
- VESTA FIZ Aktywów Niepublicznych
- Pozostali akcjonariusze



Skład zarządu



Mariusz Golec
Prezes Zarządu,
CEO



Tomasz Śniatała
Wiceprezes Zarządu,
CFO



Włodzimierz Masłowski
Wiceprezes Zarządu

Niniejszy dokument została sporządzona przez Wielton S.A. („Spółka”). Ma on charakter wyłącznie informacyjny i nie należy go traktować jako porady inwestycyjnej. Spółka ani żaden z jej podmiotów zależnych nie ponoszą odpowiedzialności z tytułu jakiegokolwiek szkody wynikającej z wykorzystania niniejszego dokumentu lub jego treści albo powstałej w jakikolwiek inny sposób związanej z niniejszym dokumentem. Odbiorcy dokumentu ponoszą wyłączną odpowiedzialność za własne analizy i oceny rynku oraz sytuacji rynkowej Spółki i Grupy Kapitałowej dokonane w oparciu o informacje zawarte w niniejszym dokumencie.

Niniejszy dokument może zawierać stwierdzenia odnoszące się do przyszłości. Stwierdzenia te opierają się na obecnych przewidywaniach Zarządu i zależą od wielu czynników, na które Spółka nie ma wpływu, oraz obciążone są szeregiem znanych oraz nieznanymi ryzyk, niepewności oraz innych czynników, które mogą spowodować, że faktyczne wyniki, poziom działalności bądź osiągnięcia Spółki i Grupy Kapitałowej mogą istotnie odbiegać od przyszłych wyników, poziomu działalności bądź osiągnięć wyrażanych lub sugerowanych w stwierdzeniach dotyczących przyszłości.


WIELTON
FRUEHAUF
**LAWRENCE
DAVID**
Langendorf

VIBERTI
CARDI

 Kontakt
dla inwestorów:

 „IR” Wielton S.A.
ir@wielton.com.pl

 „CIG” Wielton S.A.
cig@wielton.com.pl
