

Fact sheet

1Q 2026 r.

Grupa Wielton – podstawowe informacje


Grupa Wielton należy do grona trzech największych producentów naczep, przyczep i zabudów samochodowych w Europie oraz dwunastu największych producentów w tej branży na świecie. Siłą Grupy jest konsekwentnie realizowana strategia, oparta na rozwoju organicznym i akwizycjach.

W 2015 r. Grupa nabyła wiodące włoskie marki **Viberti** i **Cardi** oraz francuską spółkę **Fruehauf**. W maju 2017 r. Grupa Wielton przejęła niemiecką spółkę **Langendorf**, dzięki czemu poszerzyła swoją ofertę m.in. o specjalistyczne pojazdy do przewozu szkła i prefabrykatów betonowych. Przejęcie spółki **Lawrence David** we wrześniu 2018 r. pozwoliło wzbogacić ofertę Grupy o kolejne unikalne pojazdy. Z kolei przejęcie spółki **Guillén Desarrollos Industriales** umożliwiło rozszerzenie działalności Grupy o kolejny ważny rynek – Hiszpanię.



Nr 3
w Europie

Nr 11
na świecie



Okolo 215 000 szt.
wyprodukowanych naczep

Międzynarodowa Grupa działająca w oparciu o silne lokalne marki, posiadająca **5 centrów produkcyjnych** w Europie.

Grupa dysponuje także siecią serwisową o międzynarodowym zasięgu, obejmującą **429 partnerów serwisowych w 30 krajach.**

Doświadczona załoga – **3,6 tys. osób.**



Centra produkcyjne Spółki handlowe Montownie

Struktura portfela produktów Grupy

Naczepy uniwersalne

48%



Naczepy wywrotki

8%



Naczepy furgonowe

11%



Agro

4%



Zabudowy Home Delivery

4%



Zabudowy wywrotki

2%




Pojazdy niskopodwoziowe (w tym przyczepy i inne)

4%



Naczepy podkontenerowe

6%



Zestawy kubaturowe

12%



Inloadery

1%



Zarząd Grupy



Paweł Szataniak | **CEO**

Prezes Zarządu



Bartosz Bielak | **CFO**

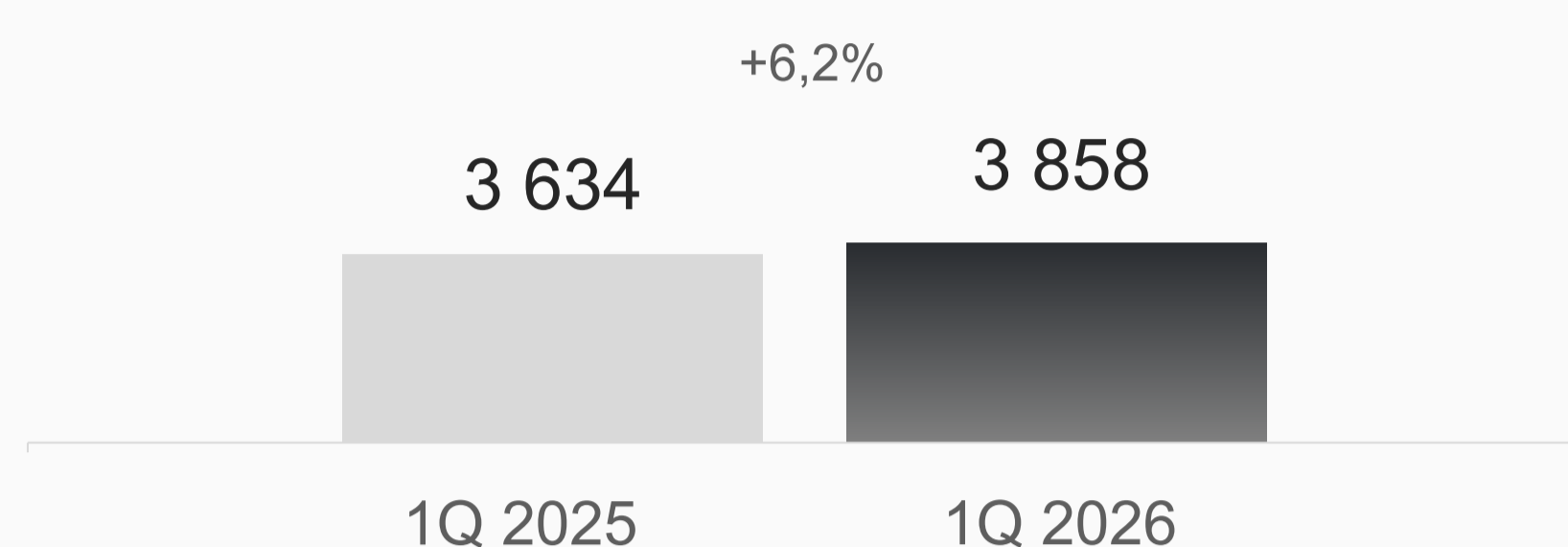
Wiceprezes Zarządu

Fact sheet

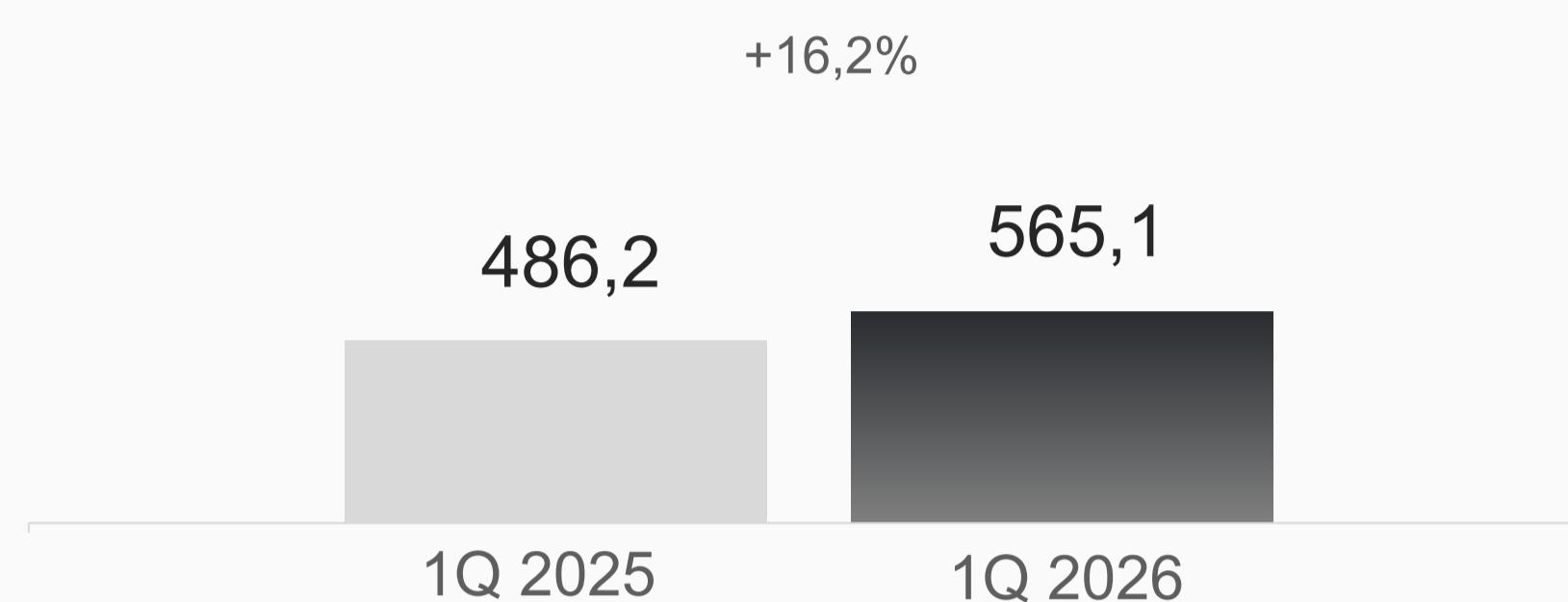
1Q 2026 r.

Najważniejsze dane za 1Q 2026 rok

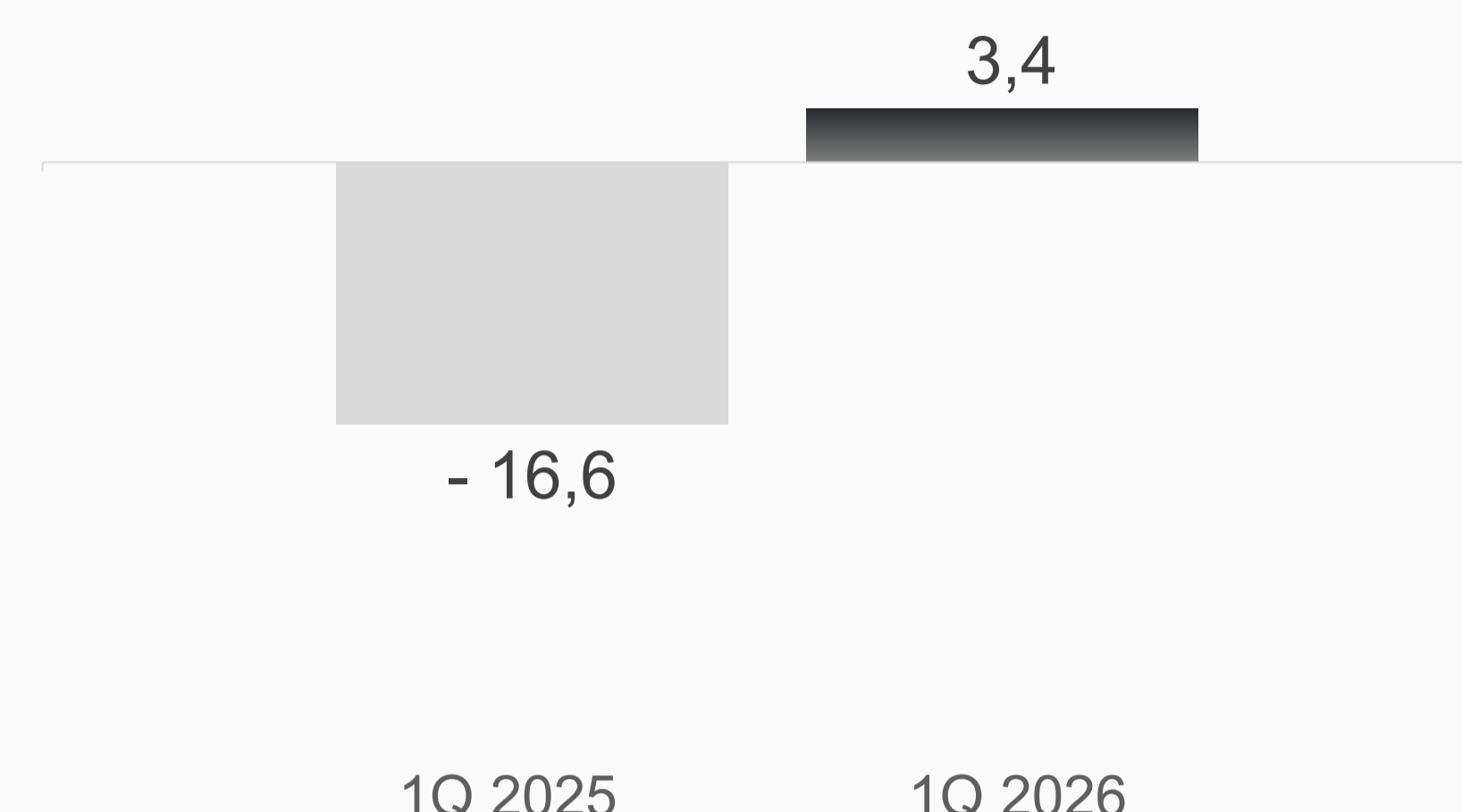
Wolumeny [szt.]



Przychody [mln PLN]



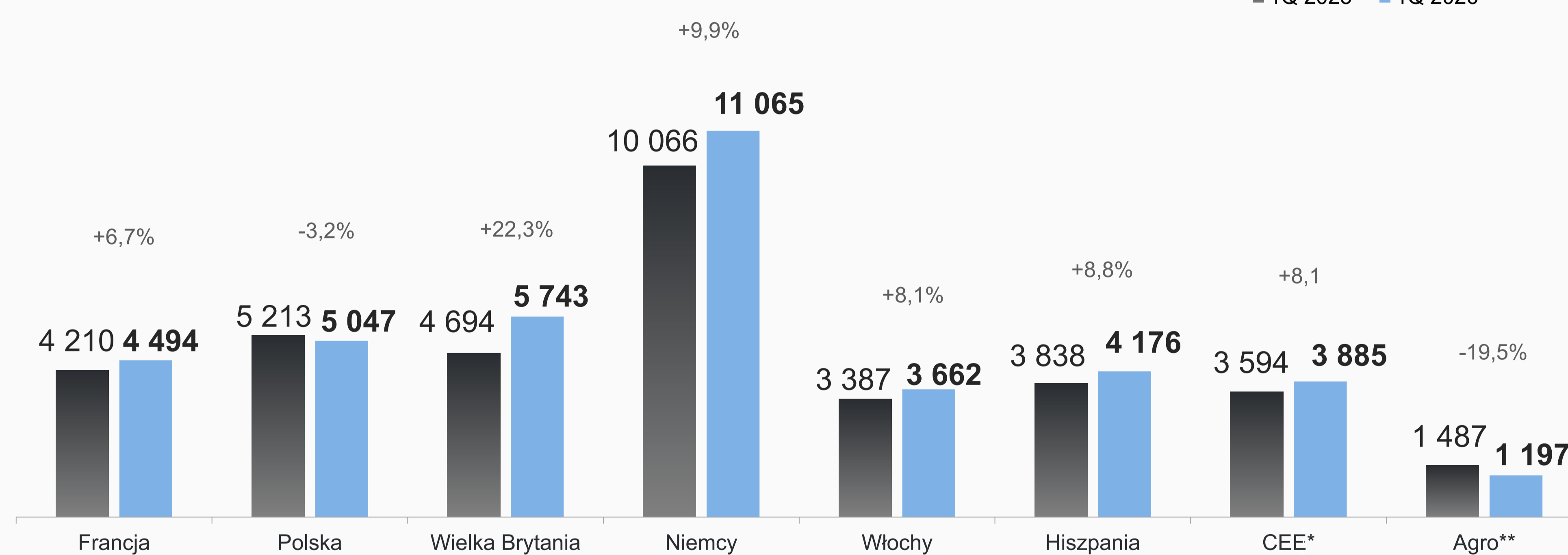
EBITDA [mln PLN]



- Pierwszy kwartał 2026 roku przyniósł dalszą poprawę parametrów operacyjnych Grupy mimo utrzymującego się wymagającego otoczenia rynkowego. Poprawa wyników była wspierana przez wzrost wolumenów, działania optymalizacyjne oraz korzystniejszą strukturę produktową.
- Otoczenie walutowe wspierało konkurencyjność eksportową Grupy oraz częściowo ograniczało presję cenową.
- Poprawa EBITDA potwierdza skuteczność realizowanych działań transformacyjnych i programów poprawy efektywności.

Rynek naczeł i przyczep w 1Q 2026 roku

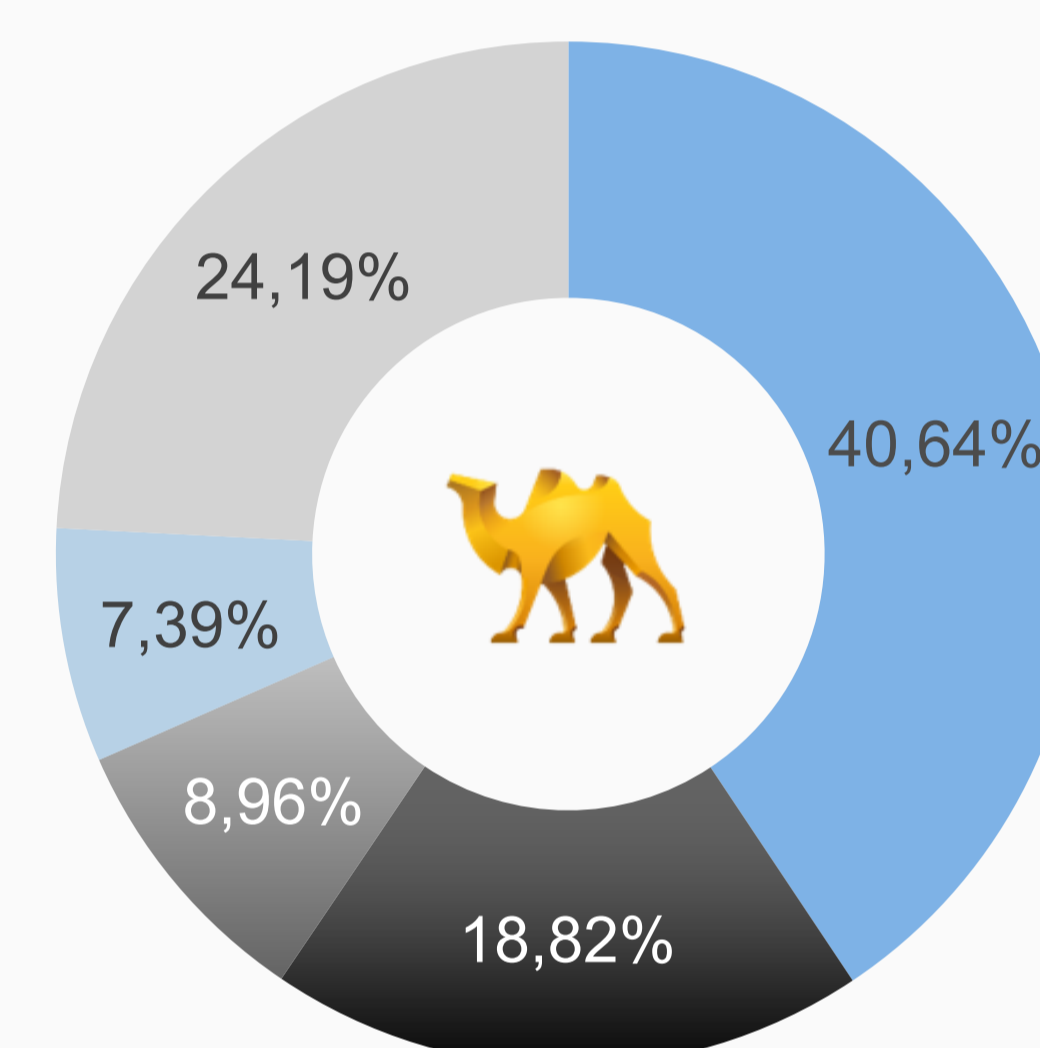
[szt.]



*Bulgaria, Czechy, Rumunia, Serbia, Słowacja, Węgry. - W danych prezentowanych dla CEE za 1Q nie uwzględniono Słowenii i Chorwacji ze względu na zmianę systemów raportowania i ich niejawność oraz niesystematyczność udostępniania
** Dane dla rynku polskiego. ***Dane dla rynku niemieckiego - Market Information System DE TRAILERS >10TON

Akcjonariat Wielton S.A.

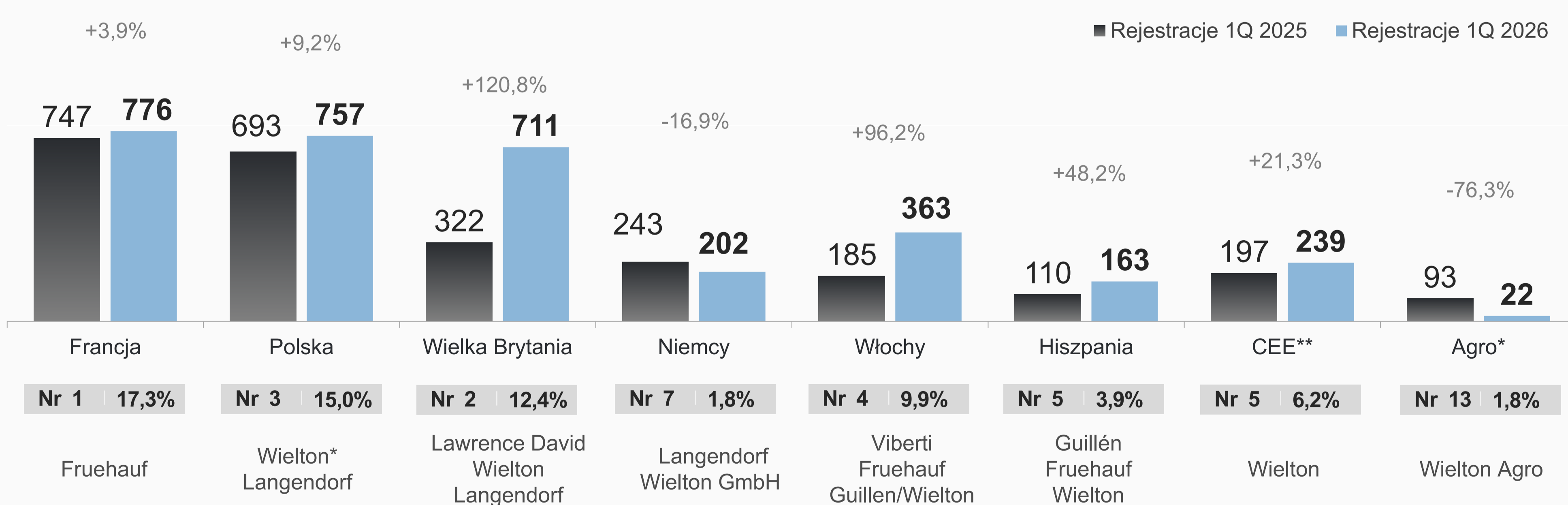
Na dzień 28.05.2026 r.



- MP Inwestors S.a.r.l. łącznie bezpośrednio i pośrednio*
- Fundusze zarządzane przez AgioFunds TFI S.A. łącznie
- Fundusze zarządzane przez Esaliens TFI S.A. łącznie
- Łukasz Tylkowski
- Pozostali akcjonariusze

Grupa Wielton na rynkach w 1Q 2026 roku

[szt.]



*Bulgaria, Czechy, Rumunia, Serbia, Słowacja, Węgry. - W danych prezentowanych dla CEE za 1Q nie uwzględniono Słowenii i Chorwacji ze względu na zmianę systemów raportowania i ich niejawność oraz niesystematyczność udostępniania
** Dane dla rynku polskiego. ***Dane dla rynku niemieckiego - Market Information System DE TRAILERS >10TON

Udział rynków w przychodach

Przychody według krajów

Francja	19,4%
Polska	22,1%
Wielka Brytania	20,3%
Niemcy	6,8%
Włochy	5,3%
Hiszpania	3,5%
CEE*	5,9%
Pozostałe	16,7%

*Bulgaria, Chorwacja, Czechy, Rumunia, Serbia, Słowacja, Słowenia, Węgry

Wskaźniki finansowe

