

Fact sheet

2025 r.

Grupa Wielton – podstawowe informacje


Grupa Wielton należy do grona trzech największych producentów naczep, przyczep i zabudów samochodowych w Europie oraz dwunastu największych producentów w tej branży na świecie. Siłą Grupy jest konsekwentnie realizowana strategia, oparta na rozwoju organicznym i akwizycjach.

W 2015 r. Grupa nabyła wiodące włoskie marki **Viberti** i **Cardi** oraz francuską spółkę **Fruehauf**. W maju 2017 r. Grupa Wielton przejęła niemiecką spółkę **Langendorf**, dzięki czemu poszerzyła swoją ofertę m.in. o specjalistyczne pojazdy do przewozu szkła i prefabrykatów betonowych. Przejęcie spółki **Lawrence David** we wrześniu 2018 r. pozwoliło wzbogacić ofertę Grupy o kolejne unikalne pojazdy. Z kolei przejęcie spółki **Guillén Desarrollos Industriales** umożliwiło rozszerzenie działalności Grupy o kolejny ważny rynek – Hiszpanię.



Nr 3
w Europie

Nr 11
na świecie

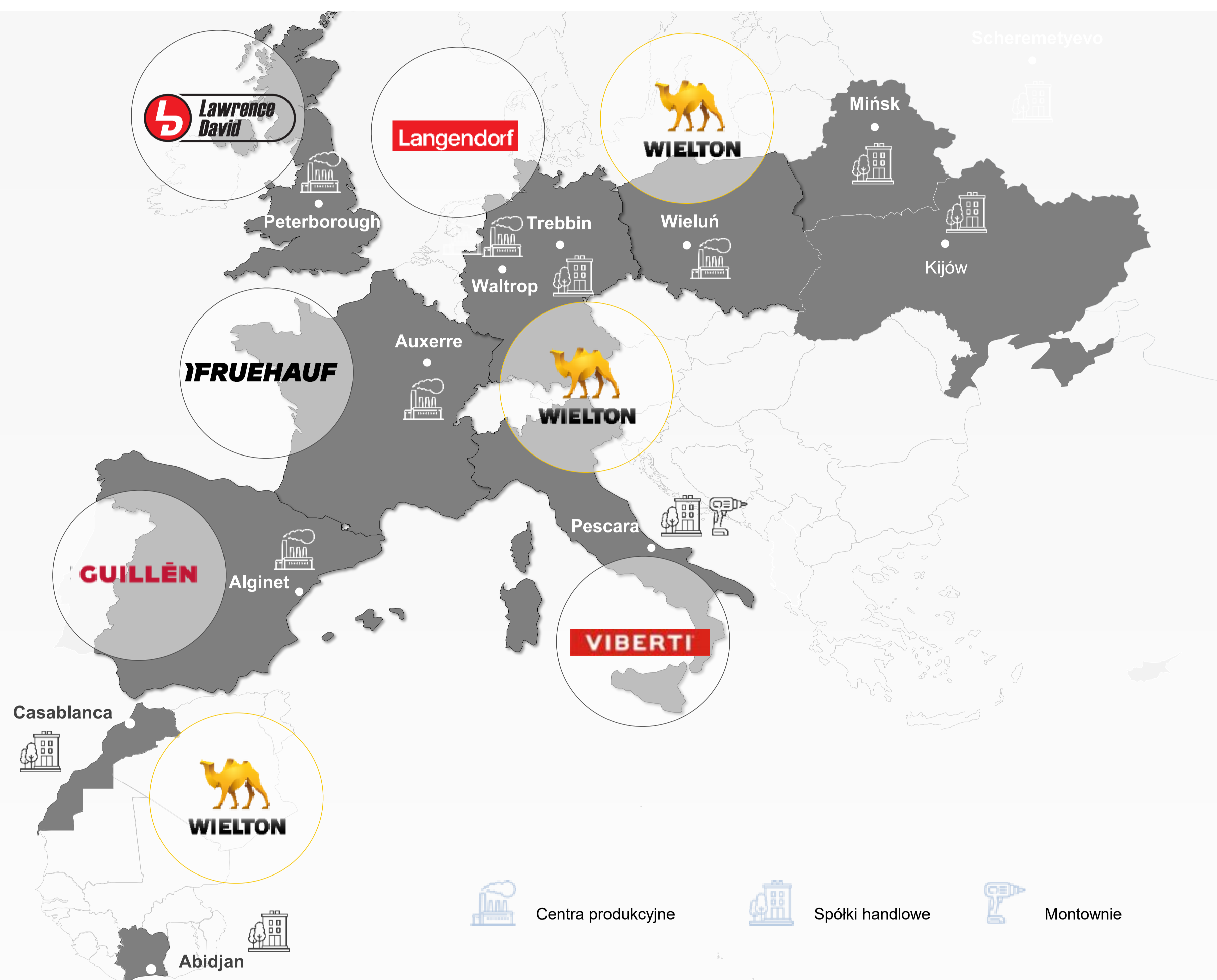


Ponad 211 000 szt.
wyprodukowanych naczep

Międzynarodowa Grupa działająca w oparciu o silne lokalne marki, posiadająca **5 centrów produkcyjnych** w Europie.

Grupa dysponuje także siecią serwisową o międzynarodowym zasięgu, obejmującą **425 partnerów serwisowych w 30 krajach.**

Doświadczona załoga – **około 3,6 tys. osób.**



Centra produkcyjne Spółki handlowe Montownie

Struktura portfela produktów Grupy

Naczepy uniwersalne

38%



Naczepy wywrotki

11%



Naczepy furgonowe

19%



Agro

5%



Zabudowy Home Delivery

6%



Zabudowy wywrotki

3%




Pojazdy niskopodwoziowe (w tym przyczepy i inne)

4%



Naczepy podkontenerowe

5%



Zestawy kubaturowe

8%



Inloadery

1%



Zarząd Grupy



Paweł Szataniak | **CEO**

Prezes Zarządu



Bartosz Bielak | **CFO**


Wiceprezes Zarządu

Fact sheet


2025 r.

Najważniejsze dane za 2025 rok

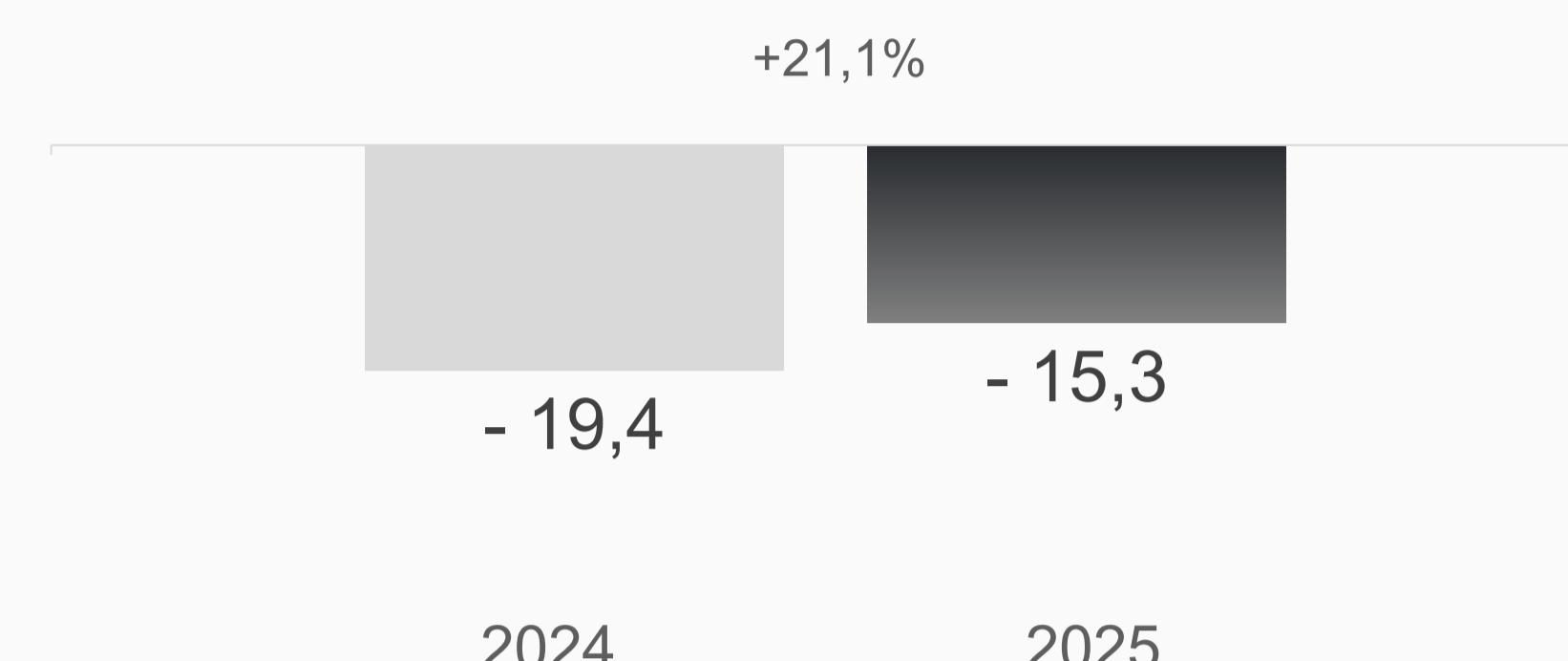
Wolumeny [szt.]



Przychody [mln PLN]



EBITDA* [mln PLN]



• Rok 2025 upłynął pod znakiem dużej zmienności oraz wymagającej koniunktury w sektorze transportowym. Wyniki wypracowane w okresie 1-4Q znajdowały się pod silną presją następujących czynników zewnętrznych:

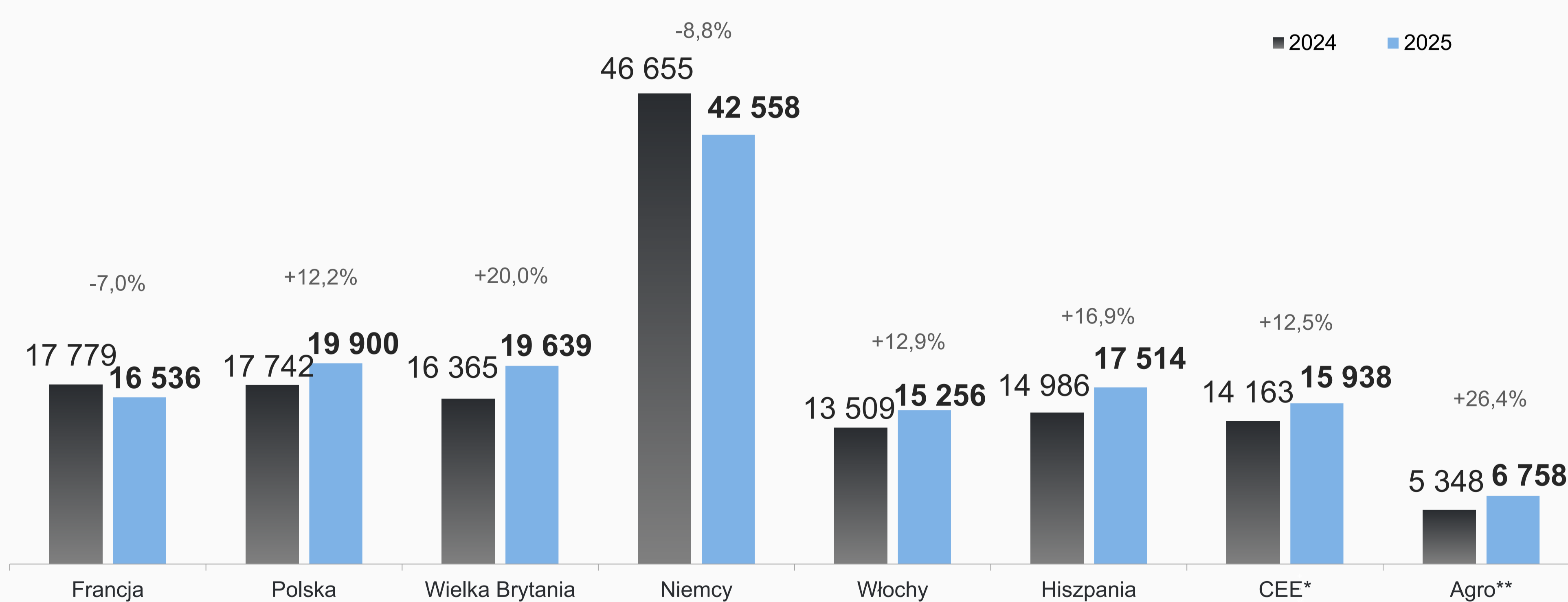
- Sytuacja makroekonomiczna i popytowa: Niski popyt konsumpcyjny i przemysłowy oraz presja cenowa ze strony konkurencji.
- Otoczenie walutowe: Umocnienie PLN względem Euro (spadek z poziomu 4,30 zł YTD 2024 r. do 4,24 zł YTD 2025 r.) bezpośrednio uderzyło w rentowność realizowanego eksportu oraz przychody firm transportowych rozliczających się w walucie obcej.
- Kondycja sektora TSL: Trudna sytuacja finansowa przewoźników wpływała na ich decyzje zakupowe.

Mimo tak wymagającego otoczenia rynkowego, w czwartym kwartale (4Q) odnotowaliśmy wyraźną poprawę wyników. Jest to bezpośredni efekt skutecznie wdrożonych działań restrukturyzacyjnych oraz optymalizacji kosztowej. Wypracowana w końcówce roku dynamika stanowi solidny fundament do wzrostu w roku 2026.

* Dane za 2024 r. po korekcie

Rynek naczep i przyczep w 2025 roku

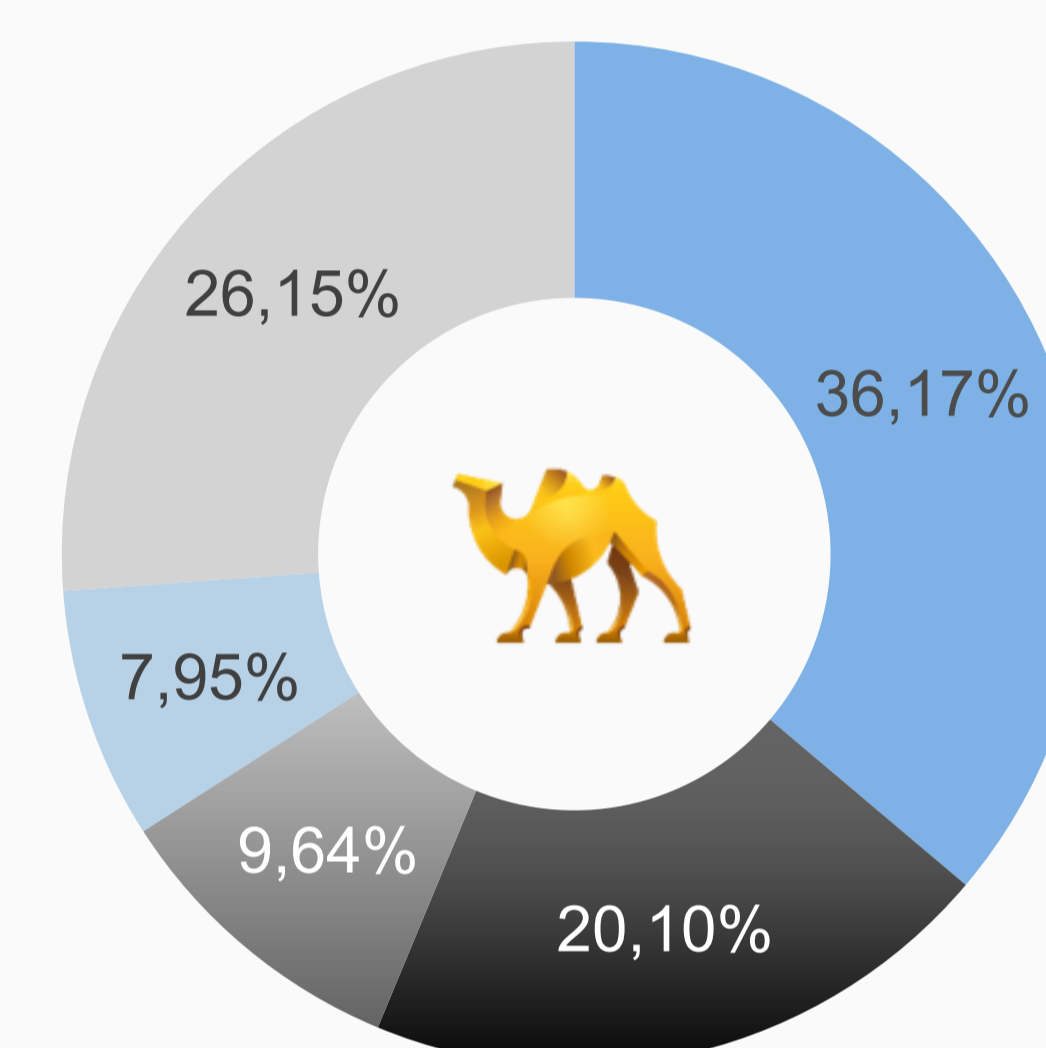
[szt.]



*Bulgaria, Czechy, Rumunia, Serbia, Słowacja, Węgry – W rocznych danych rejestracyjnych za rok 2025 prezentowanych dla CEE nie uwzględniono Słowenii i Chorwacji ze względu na zmianę systemów raportowania i ich niejawność oraz niesystematyczność udostępniania
** Dane dla rynku polskiego
Dane dla rynku niemieckiego - Market Information System DE TRAILERS >10TON

Akcjonariat Wielton S.A.

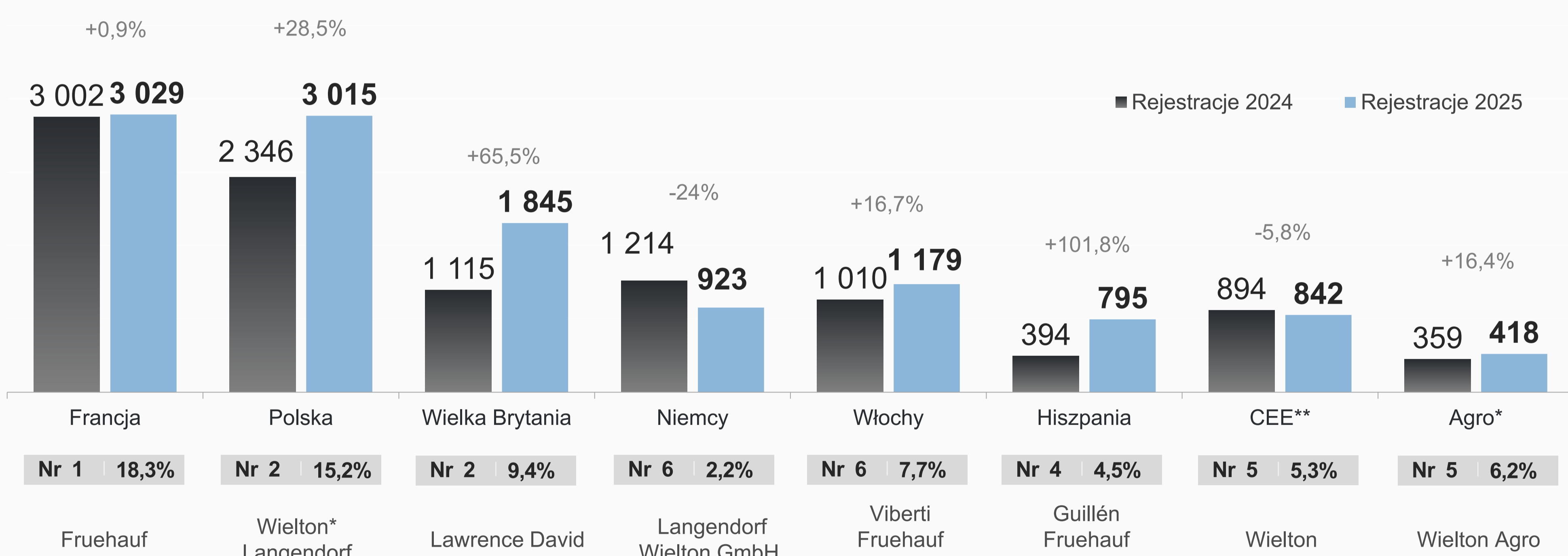
Na dzień 30.04.2026 r.



- MP Inwestors S.a.r.l. łącznie bezpośrednio i pośrednio*
- Fundusze zarządzane przez AgioFunds TFI S.A. łącznie
- Fundusze zarządzane przez Esaliens TFI S.A. łącznie
- Łukasz Tylkowski
- Pozostali akcjonariusze

Grupa Wielton na rynkach w 2025 roku

[szt.]



*Bulgaria, Czechy, Rumunia, Serbia, Słowacja, Węgry – W rocznych danych rejestracyjnych za rok 2025 prezentowanych dla CEE nie uwzględniono Słowenii i Chorwacji ze względu na zmianę systemów raportowania i ich niejawność oraz niesystematyczność udostępniania
** Dane dla rynku polskiego
Dane dla rynku niemieckiego - Market Information System DE TRAILERS >10TON

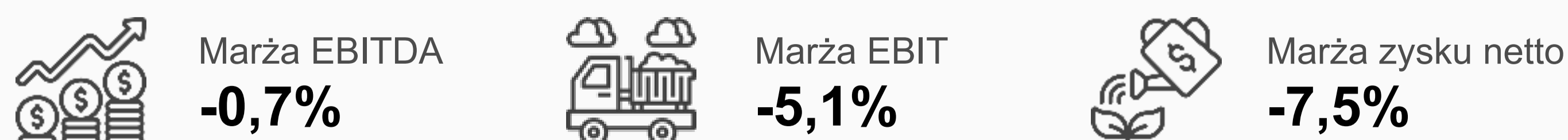
Udział rynków w przychodach

Przychody według krajów

Francja	19,3%
Polska	21,9%
Wielka Brytania	18,1%
Niemcy	8,5%
Włochy	8,6%
Hiszpania	5,3%
CEE*	6,7%
Pozostałe	11,6%

*Bulgaria, Chorwacja, Czechy, Rumunia, Serbia, Słowacja, Słowenia, Węgry

Wskaźniki finansowe



Kontakt dla Inwestorów:
Barbara Bujnowska-Sęda
Dyrektor Biura Zarządu Wielton S.A.
Tel. kom.: 798 779 352
Mail.: b.bujnowska-seda@wieltongroup.com

Aleksandra Cybińska
Spec. ds. PR Wielton S.A.
Tel. kom.: 789 100 782
Mail.: a.cybinska@wieltongroup.com